

2
0
2
5

Reporte Semanal

Semana del 10 al 14 de marzo



Financiero

Bs.358.099,81



4,69%

Industrial

Bs.81.012,38



-1,52%

IBC

Bs.189.521,48



3,28%

N° de Operaciones

1.574

N° de Acciones

10.533.700

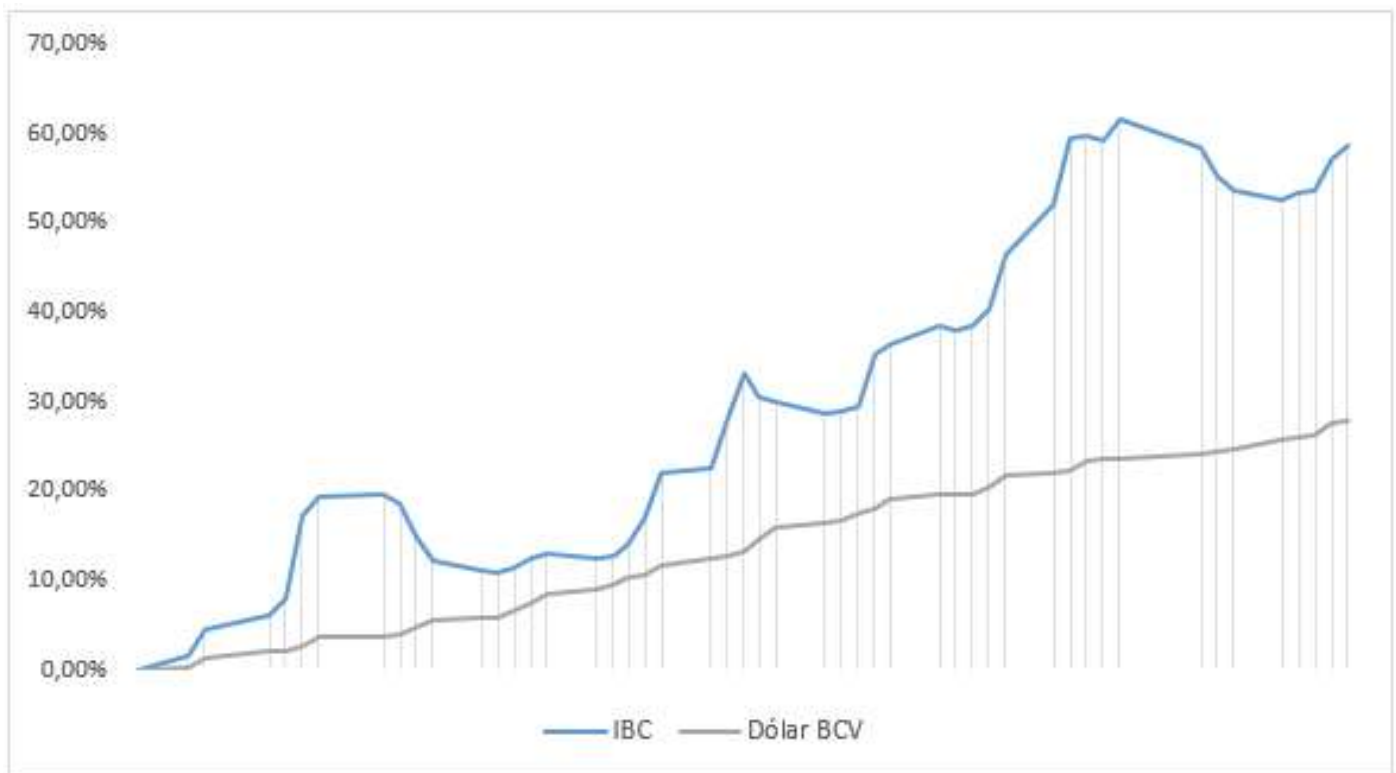
Bs. negociados

Bs. 141.005.464,59

Equivalencia en US\$

\$ 2.142.699,57

Comportamiento del Mercado de Valores desde el 30/12/24 al 14/03/25



58,75%



27,92%

Movimiento Renta Variable

| Nombre | Símbolo | 7-mar | 14-mar | Variación |
|---|---------|-------------|------------|-----------|
| FABRICA NACIONAL DE CEMENTOS, C.A. | FNC | 19,0000 | 23,3600 | 22,95% |
| BANCO DEL CARIBE, C.A. BCO. UNIV. CLASE "A" | ABC.A | 35,9000 | 44,0000 | 22,56% |
| C.A. TELARES DE PALO GRANDE | TPG | 1,4900 | 1,8000 | 20,81% |
| PROAGRO C.A. | PGR | 7,1500 | 7,9900 | 11,75% |
| BANCO DE VENEZUELA, S.A. BCO. UNIVERSAL | BVL | 39,0000 | 42,7000 | 9,49% |
| GRUPO ZULIANO, C.A. | GZL | 30,0000 | 32,0000 | 6,67% |
| GRUPO MANTRA CORP, C.A. CLASE "B" | GMC.B | 395,0000 | 420,0000 | 6,33% |
| MERCANTIL SERV. FINC. CLASE "A" | MVZ.A | 200,0000 | 210,0000 | 5,00% |
| BANCO PROVINCIAL, S.A. BCO. UNIVERSAL | BPV | 4,8000 | 5,0000 | 4,17% |
| BANCO NACIONAL DE CREDITO, C.A. BCO. UNIV. | BNC | 48,8500 | 49,9800 | 2,31% |
| ENVASES VENEZOLANOS S.A. | ENV | 32,5800 (*) | 33,0000 | 1,29% |
| MERCANTIL SERV. FINC. CLASE "B" | MVZ.B | 182,6500 | 185,0000 | 1,29% |
| C.A. RON SANTA TERESA CLASE "B" | RST.B | 12,7000 | 12,8500 | 1,18% |
| BOLSA DE VALORES DE CARACAS, C.A. | BVCC | 14,5000 | 14,6200 | 0,83% |
| ALALZA INVERSIONES, C.A. CLASE "B" | ALZ.B | 39,9900 | 39,9900 | 0,00% |
| ARCA INMUEBLES Y VALORES C.A. CLASE "B" | ARC.B | 71,5000 | 71,5000 | 0,00% |
| CERAMICA CARABOBO, SACA | CCR | 420,0000 | 420,0000 | 0,00% |
| CORP. INDUSTRIAL DE ENERGIA CA SACA | CIE | 0,1400 | 0,1400 | 0,00% |
| SIVENSA, S.A | SVS | 10,0000 | 10,0000 | 0,00% |
| VENEALTERNATIVE, S.A. CLASE "B" | VNA.B | 61,0000 | 61,0000 | 0,00% |
| CORP. GRUPO QUIMICO, C.A. | CGQ | 23,0000 | 22,9000 | -0,43% |
| PRODUCTOS EFE S.A. | EFE | 7,4500 | 7,3500 | -1,34% |
| MANUFACTURAS DE PAPEL, C.A. (MANPA) SACA. | MPA | 7,2500 | 7,1400 | -1,52% |
| INVACA INVESTMENT COMPANY, S.A.C.A. CLASE "A" | IVC.A | 88,9000 | 87,5000 | -1,57% |
| C.A. NAC. TELF. VZLA. (CANTV) CLASE "D" | TDV.D | 25,5000 | 25,0000 | -1,96% |
| PIVCA PROMOTRA INV. Y VALORES CLASE "B" | PIV.B | 5.000,0000 | 4.900,0000 | -2,00% |
| C.A. RON SANTA TERESA | RST | 18,4000 | 18,0000 | -2,17% |
| INVACA INVESTMENT COMPANY, S.A.C.A. CLASE "B" | IVC.B | 37,0000 | 36,0000 | -2,70% |
| CORIMON, C.A. | CRM.A | 11,6000 | 11,1900 | -3,53% |
| DOMINGUEZ & CIA., S.A. | DOM | 30,0000 | 28,8900 | -3,70% |
| PROTINAL C.A. | PTN | 9,9900 | 8,0000 | -19,92% |
| INVERSIONES CRECEPYMES, C.A. CLASE "B" | ICP.B | 6,2900 | 4,4000 | -30,05% |

(*) Precio ajustado por dividendo

Acción con mayor
variación positiva



Acción con mayor
variación negativa



Acción con mayor
monto transado



Movimiento Renta Fija

Papeles Comerciales

| Día | Nombre | Operaciones | Valor Nominal | Precio | Monto Negociado |
|--------|--------------------------------------|-------------|-------------------|--------|-------------------|
| 10-mar | STERITEX, 2024-I, S-XI hasta la S-XX | 10 | Bs. 18.400.000,00 | 100% | Bs. 18.400.000,00 |
| 11-mar | FORUM SUP.MAYORISTA, 24-II, S-2 | 1 | USD 120.000 | 100% | Bs. 7.849.812,00 |
| 11-mar | AGRO. SAN MARINO, 24-I, S-IV | 1 | USD 120.000 | 100% | Bs. 7.849.812,00 |
| 12-mar | EMPIRE KEEWAY, 24-I, S-UNI. | 2 | USD 19.237 | 100% | Bs. 1.262.462,75 |
| 13-mar | CALOX INTERNATIONAL, 25-I, S-1 | 5 | Bs. 32.700.000,00 | 100% | Bs. 32.700.000,00 |
| 13-mar | CALOX INTERNATIONAL, 25-II, S-1 | 5 | Bs. 32.700.000,00 | 100% | Bs. 32.700.000,00 |
| 13-mar | FORUM SUP.MAYORISTA, 24-I, S-1 | 2 | USD 200.000 | 100% | Bs. 13.250.840,00 |
| 14-mar | EMPIRE KEEWAY, 24-I, S-UNI. | 1 | USD 20.000 | 100% | Bs. 1.328.736,00 |
| 14-mar | AGRO. SAN MARINO, 24-I, S-I | 3 | USD 58.000 | 100% | Bs. 3.853.334,40 |
| 14-mar | PROC. MARSOCA, 24-II, S-1 | 1 | USD 2.000 | 100% | Bs. 132.873,60 |

Obligaciones

| Día | Nombre | Operaciones | Valor Nominal | Precio | Monto Negociado |
|--------|-------------------------------|-------------|---------------|--------|-------------------|
| 10-mar | PIVCA PROM. I. Y V. 24-I, S-2 | 1 | USD 49.984 | 100% | Bs. 3.262.265,74 |
| 11-mar | DAYCO TELECOM, 24-II, S-1 | 1 | USD 238.305 | 100% | Bs. 15.588.745,41 |

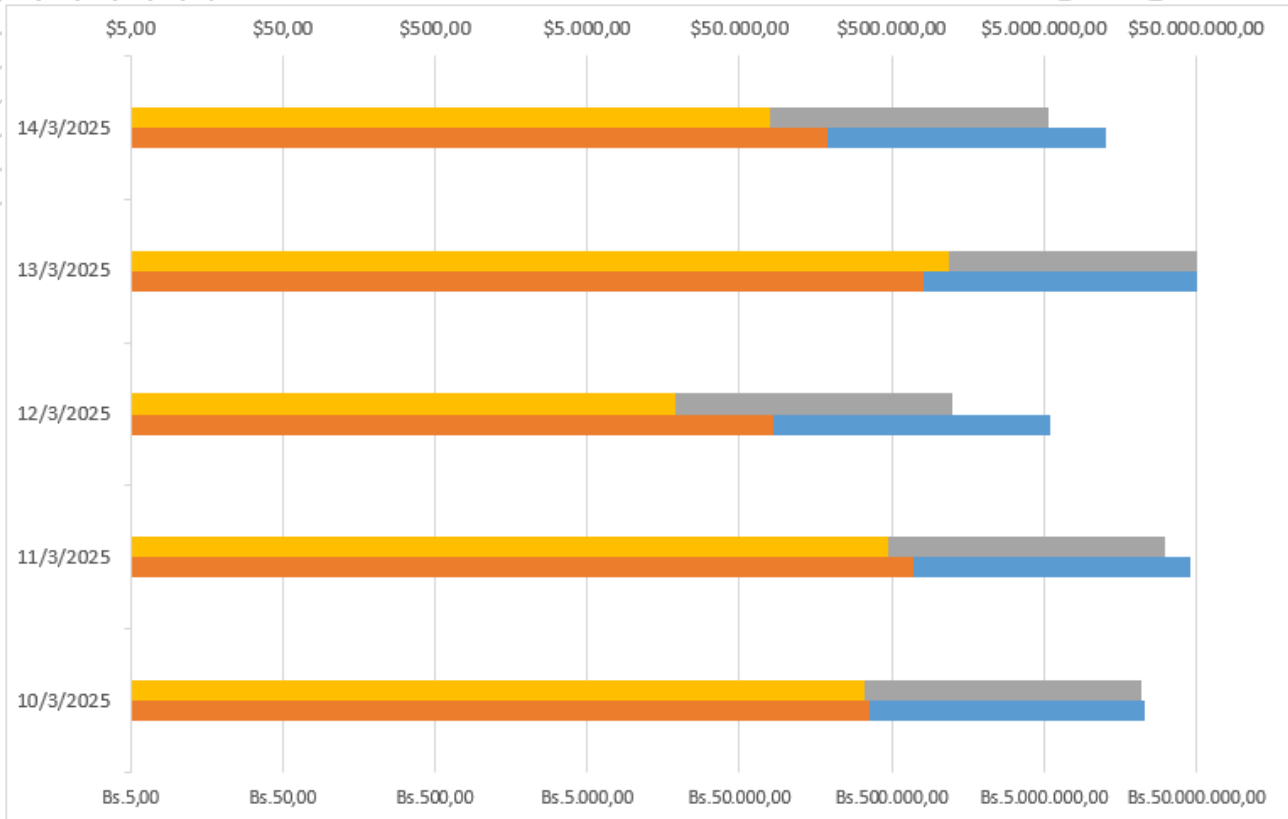
Movimiento Otros Bienes

Certificados de Financiamiento Bursátil

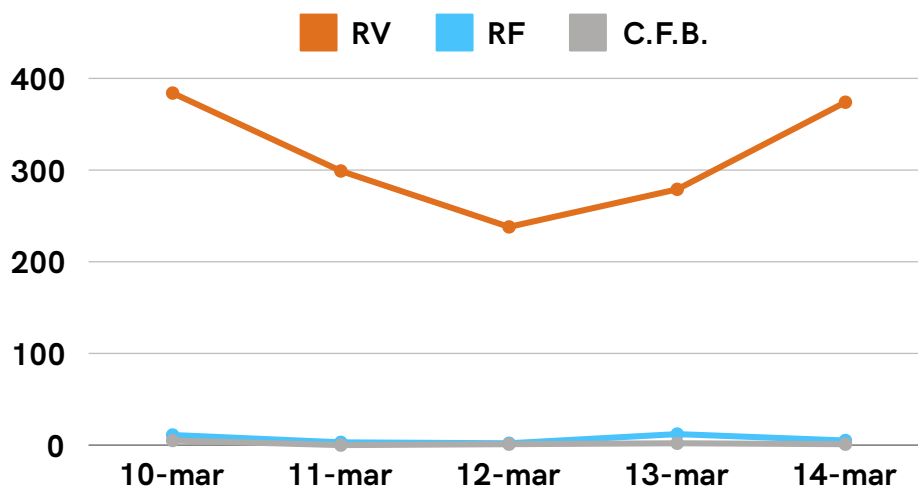
| Día | Nombre | Operaciones | Valor Nominal | Precio | Monto Negociado |
|--------|----------------------------------|-------------|---------------|---------|------------------|
| 10-mar | CENTRO CLÍNICO FÉNIX SALUD, C.A. | 1 | USD 26.640 | 101,74% | Bs. 1.768.944,80 |
| 10-mar | PUROLOMO, C.A. | 2 | USD 57.064 | 95% | Bs. 3.538.132,91 |
| 10-mar | PUROLOMO, C.A. | 2 | USD 87.388 | 96% | Bs. 5.475.343,38 |
| 12-mar | MACK DE VENEZUELA, C.A. | 1 | USD 2.500 | 100% | Bs. 164.067,00 |
| 13-mar | C.F.B. C2412A | 1 | USD 14.472 | 98,3% | Bs. 942.530,66 |
| 13-mar | C.F.B. C2413A | 1 | USD 23.563 | 97,5% | Bs. 1.522.119,02 |
| 14-mar | C.F.B. C2414A | 1 | USD 23.953 | 100% | Bs. 1.591.360,67 |

Resumen de Montos Transados

- TOTAL DE BS EN RENTA VARIABLE:** BS. 141.005.464,59
- TOTAL DE \$ EN RENTA VARIABLE:** \$ 2.142.699,57
- TOTAL DE BS EN RENTA FIJA:** BS. 138.178.881,90
- TOTAL DE \$ EN RENTA FIJA:** \$ 2.096.555,58



No. de Operaciones Realizadas



¿Qué ocurrió en la semana?



Bolsa de Valores de Caracas, C.A., convoca a una Asamblea General Ordinaria a celebrarse el 21 de Marzo del 2025, con el siguiente objeto, entre otros:

- Discutir sobre los Estados Financieros correspondientes al ejercicio económico concluido el 31 de diciembre de 2024.
- Elegir los miembros de la Junta Directiva para el período 2025-2027.



Mercantil Servicios Financieros, C.A., convoca a una Asamblea General Ordinaria a celebrarse el 25 de Marzo del 2025, con el siguiente objeto, entre otros:

- Considerar sobre los Estados Financieros correspondientes al ejercicio económico concluido el 31 de diciembre de 2024.
- Designar los Miembros Principales y Suplentes de la Junta Directiva.
- Considerar la "Propuesta de Autorización a la Junta Directiva para la Emisión y Colocación de Obligaciones Quirografarias, Pagarés Bursátiles y/o Papeles Comerciales".
- Considerar la "Propuesta para el Decreto de Dividendos".



J-30076645-4



@StateraValores



www.statera.com.ve